

NACHFOLGER

MENSCHEN DER BIBEL · NT

JOHANNES DER TÄUFER · PETRUS · JOHANNES · THOMAS · JAKOBUS · BARNABAS · PAULUS · TIMOTHEUS
DIE MITARBEITER DES PAULUS · DER SOHN DES MENSCHEN

Sich
und andere
im Glauben
fördern

Leiterhandbuch

Wayne Barber, Eddie Rasnake, Richard Shepherd

Herzlich willkommen

- Ideen zur Vorbereitung
 - Nachfolger
- Leitfaden für Gruppenleiter Lektion 1 - 12



Vorwort

Ein Leiterhandbuch ist für Leiter.

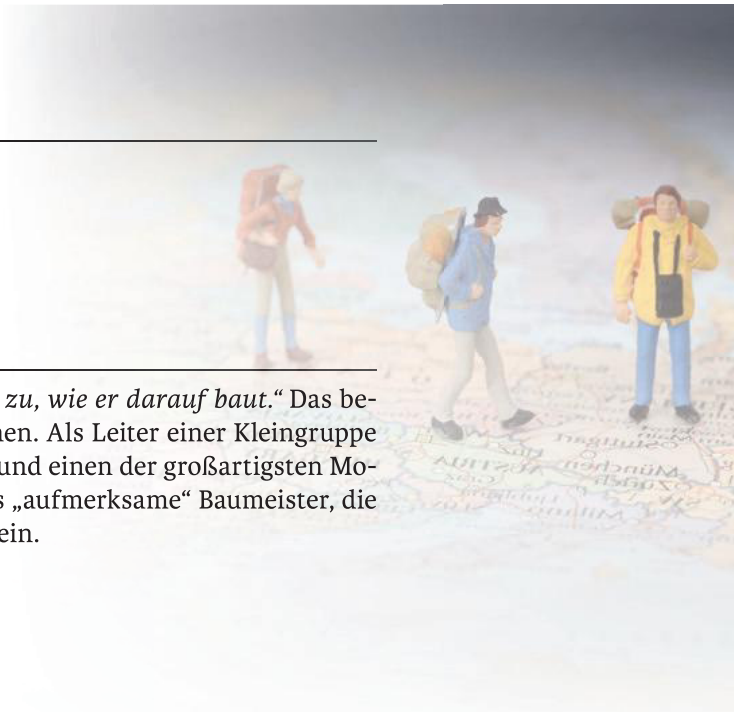
Was bedeutet es, ein Leiter zu sein? Der Apostel Paulus wird als einer der bemerkenswertesten Leiter der Geschichte angesehen. In 1. Korinther 3,10 sagt er: „Nach der Gnade Gottes, die mir gegeben ist, habe ich als ein weiser Baumeister den Grund gelegt; ein anderer aber baut darauf; ein jeder aber sehe zu, wie er darauf baut.“ Als Leiter einer Kleingruppe bauen Sie auf einer Grundlage auf, die von jemandem vor Ihnen gelegt wurde. Was ist die Weisung des Heiligen Geistes durch den Apostel Paulus an uns? Was sagte er zu den Korinthern, was wir heute anwenden können?

Zuerst spricht Paulus von dem Baumeister. Unser Wort „Architekt“ leitet sich von dem griechischen Wort *architekton* ab, das er für Baumeister verwendet. Aber *architekton* beinhaltet mehr als die bloße Handlung des Gestaltens oder Bauens. Es setzt sich aus zwei Wortstämmen zusammen: *arche*, „Beginn“, „Entstehung“ oder „der Mensch, der mit etwas beginnt“, und *tekton*, „hervorbringen“, „erzeugen“ oder „gebären“. *architekton* beinhaltet die Idee von jemandem, der anführt, der vorangeht, der Erste ist, der etwas ans Licht bringt. Als Leiter einer kleinen Gruppe haben Sie die Gelegenheit, Menschen in der Entdeckung anzuleiten, was es heißt, Gott nachzufolgen. Während Sie jede Lektion bearbeiten und über die Gedanken diskutieren, die Ihnen dort begegnen werden, lernen Sie und Ihre Gruppe einige ewige Wahrheiten über tägliche Nachfolge.

Paulus spricht noch von einem anderen Aspekt der geisterfüllten Leiterschaft, nämlich von dem grundlegenden Wirken der „Gnade Gottes“. Alles, was Paulus tat – sein Lehren und Weitergeben geistlicher Wahrheiten –, geschah durch die Gnade Gottes. Das Gleiche sollte für Sie gelten. Um ein Lehrer dieser Lektionen zu sein, müssen Sie sich auf den Herrn verlassen. Er wird Sie durch seinen Geist leiten, damit Sie sein Wort und die Pläne mit seinen Kindern verstehen. Er wird Ihnen die Seiten seiner Heiligen Schrift öffnen. Er allein kennt das Herz eines jeden Teilnehmers, und er allein hat die Weisheit, die Sie und Ihre Gruppe brauchen, um durch die Lektionen zu gehen und eine praktische Anwendung für den Alltag daraus zu gewinnen.

In 1. Korinther 3,10 beschreibt das griechische Wort für *bauen* ein unaufhörliches, weiterführendes Bauen und das Setzen von Stein auf Stein. Wir bauen Tag für Tag, wenn wir Zeit mit dem Herrn in seinem Wort verbringen und seiner Lehre gehorchen. Während Sie jede Woche eine Lektion bearbeiten, werden ein neuer Stein, eine weitere Wahrheit im Leben eines jeden Kursteilnehmers und eine weitere Reihe von Wahrheiten durch Gottes Wirken in Ihrer Gruppe hinzugefügt. Jede Gruppe wird einzigartig sein. Jede Woche wird einzigartig sein. Die Kreativität und das Wirken von Gottes Geist wird auf verschiedene Art in jedem einzelnen Herzen und in der Gruppe als Ganzes zu spüren sein. Sie als Leiter haben die Gelegenheit, Ihre Gruppe zu ermutigen und das schöpferische Wirken von Gottes Geist mitzerleben. Manche Einblicke wird man allein in der Gegenwart Gottes erhalten. Andere wird man nur gemeinsam in einer Gruppe sehen. Der Geist Gottes benutzt beide Wege.

Mit diesem Leiterhandbuch möchten wir Ihnen helfen, Ihre Kleingruppe in einer engen und stetigen **Nachfolge Gottes** anzuleiten. Seien Sie ein zielgerichteter, aufmerksamer



Leiter/Baumeister. Paulus sagte: „**Ein jeder** aber sehe zu, wie er darauf baut.“ Das bedeutet *jeder von uns*. Niemand ist davon ausgenommen. Als Leiter einer Kleingruppe werden Sie die Gelegenheit haben, andere zu führen und einen der großartigsten Momente im Bauen von Leben zu erfahren. Lasst uns als „aufmerksame“ Baumeister, die von Gottes Gnade und Weisheit abhängig sind, tätig sein.

Eddie Rasnake

Inhaltsverzeichnis

Ideen zur Vorbereitung

Ursachen für ein unproduktives Gruppentreffen.....	7
Hilfreiche Hinweise.....	8
Wie man ein besserer Diskussionsleiter wird	16

Lektion 1

Johannes der Täufer.....	24
--------------------------	----

Lektion 2

Petrus - Teil 1	29
-----------------------	----

Lektion 3

Petrus - Teil 2	33
-----------------------	----

Lektion 4

Johannes.....	37
---------------	----

Lektion 5

Thomas.....	42
-------------	----

Lektion 6

Jakobus.....	46
--------------	----

Lektion 7

Barnabas.....	50
---------------	----

Lektion 8

Paulus - Teil 1	54
-----------------------	----

Lektion 9

Paulus - Teil 2.....	59
----------------------	----

Lektion 10


Die Mitarbeiter des Paulus.....	64
---------------------------------	----

Lektion 11

Timotheus.....	69
----------------	----


Lektion 12

Der Sohn des Menschen	74
-----------------------------	----



Ideen zur Vorbereitung

- Ursachen für ein unproduktives Gruppentreffen
- Hilfreiche Hinweise
- Wie man ein besserer Diskussionsleiter wird



Ursachen für ein unproduktives Gruppentreffen

Der beste Weg, um als Diskussionsleiter Fortschritte zu machen, ist das regelmäßige Auswerten der Treffen. Die effektivsten Leiter sind diejenigen, die kontinuierlich versuchen, sich zu verbessern.

Aber bevor Sie beginnen, sich auf Ihr erstes Gruppentreffen vorzubereiten, müssen Sie die „Problemzonen“ kennen. Das sind die Punkte, die leicht die Effektivität einer Kursgruppe schwächen. Machen Sie sich zuerst klar, dass Sie die beste Bibelgruppe haben, die man haben kann. Bitten Sie den Herrn, dass er Sie als Gruppenleiter motiviert und Sie vor schlechten Gewohnheiten bewahrt.

Wie ein Gruppentreffen garantiert misslingt

- Bereiten Sie sich unzureichend vor.
- Zeigen Sie eine unangemessene Haltung gegenüber den Teilnehmern (mangelnde Akzeptanz).
- Sorgen Sie dafür, dass die Atmosphäre nicht locker oder frei ist.
- Lassen Sie zu, dass die Diskussion ausufert.
- Dominieren Sie das Treffen.
- Lassen Sie eine kleine Minderheit die Diskussion dominieren.
- Lassen Sie die Diskussion „in der Luft hängen“, d. h. ohne eine Schlussfolgerung enden.
- Stellen Sie ganz viele „Prüfungsfragen“, die peinlich sein können oder bei denen die Teilnehmer sich unbehaglich fühlen!
- Beenden Sie die Gesprächsrunde ohne entsprechende Anwendungspunkte.
- Machen Sie jedes Mal das Gleiche.
- Seien Sie aufgebracht und verärgert, wenn die Leute Ihnen nicht zustimmen. Immerhin haben Sie sich vorbereitet. Und Sie sind der Leiter!
- Beenden Sie die Diskussion mit einer Unstimmigkeit.
- Verbringen Sie niemals außerhalb der Treffen Zeit mit den Mitgliedern Ihrer Gruppe.

Hilfreiche Hinweise

Um ein effektiver Bibelgruppenleiter zu werden, lernt man am besten von einem guten Vorbild. Wenn Sie bisher die Gelegenheit hatten, an einer Kleingruppe mit einem effektiven Leiter teilzunehmen, überlegen Sie, was ihn so gut gemacht hat. Obwohl Sie von diesen Vorbildern viel Gutes lernen können, bekommen Sie auch einige wertvolle Lektionen darüber, wie man es *nicht* machen sollte. Bill Donahue hat einmal in vier Punkten zusammengefasst, wie ein Leiter dafür sorgen kann, dass eine Diskussion anregend wird.

Ein Gruppenleiter sorgt für eine anregende Diskussion, indem er:

- jeden Teilnehmer anerkennt, der etwas beiträgt,
- erläutert oder auf den Punkt bringt, was gesagt und gefühlt wurde,
- der Gruppe das Wort gibt, um eine Diskussion anzuregen,
- zusammenfasst, was gesagt wurde.

Lassen Sie nach den Fragen eine Pause, damit jeder Teilnehmer ausreichend Gelegenheit hat, sich zu äußern. Achten Sie genau auf nonverbale Kommunikation (z. B. Gesichtsausdruck, Körpersprache usw.), durch die Gruppenmitglieder eventuell etwas mitteilen möchten. Die vier Punkte von Bill Donahue werden garantiert dabei helfen, dass Ihre Gruppe mehr aus dem Bibelstudium herausholt. Und ist das nicht letztendlich Ihr höchstes Ziel?

Der geschwätzige Gerd

Während Sie Ihre Erfahrungen als Leiter kleiner Bibelgruppen machen, begegnen Sie einigen Stereotypen, die Ihnen überallhin folgen werden. Einer von ihnen ist der „geschwätzige Gerd“. Er taucht in fast jeder Kleingruppe auf, die Sie leiten werden. (Manchmal tritt dieses stereotypische Gruppenmitglied als „geschwätzige Gerda“ auf.) Der „geschwätzige Gerd“ redet zu viel, dominiert die Diskussion und nimmt anderen die Gelegenheit, sich mitzuteilen. Was machen Sie mit jemandem, der zu viel redet? Im Folgenden werden Sie einige hilfreiche Ideen finden, wie man mit dem „geschwätzigen Gerd“ in der Gruppe umgehen kann.

Die beste Defensive ist eine gute Offensive. Ein Weg, um mit dem „geschwätzigen Gerd“ umzugehen, bevor er ein Problem wird, ist folgende Grundregel: Niemand darf zweimal reden, bevor nicht jeder, der etwas sagen möchte, mindestens einmal geredet hat. Eine andere wichtige Grundregel ist: *Nicht unterbrechen!* Man kann auch systematisch der Reihe nach gehen und die Teilnehmer gezielt mit Namen ansprechen und ihnen Fragen stellen. Wenn das alles nicht funktioniert, können Sie sich in eine sehr praktische Maßnahme flüchten: Setzen Sie sich neben den „geschwätzigen Gerd“. Indem Sie ihm den Augenkontakt mit Ihnen erschweren, bekommt er weniger Möglichkeit zum Sprechen.



Obwohl Sie zu einer oder mehreren dieser Maßnahmen gegriffen haben, kann es sein, dass „Gerd“ noch immer ein Problem darstellt. Vielleicht werden Sie mit ihm (oder ihr) dann unter vier Augen sprechen müssen. Versichern Sie ihm, dass Sie seine Beiträge schätzen; aber sagen Sie ihm, dass Sie auch die Gedanken von anderen hören möchten. Um „Gerd“ diplomatisch zu erreichen, kann man ihn bitten, die weniger gesprächigen Mitglieder in die Diskussion zur Beteiligung anzuregen. Indem Sie „Gerd“ auf diese Weise ansprechen, kann sich Ihr Dilemma in einen Gewinn verwandeln. Das Wichtigste ist aber: Denken Sie daran, den „geschwätzigen Gerd“ zu lieben.


Die stille Stefanie

Eine andere Person, die unweigerlich auftauchen wird, ist die „stille Stefanie“. Sie meldet sich nicht ohne Weiteres zu Wort. Manchmal bedeutet ihr Schweigen, dass sie sich in der Gruppe noch nicht wohl genug fühlt, um ihre Gedanken mitzuteilen. Manchmal schweigt sie nur, weil sie Angst vor Zurückweisung hat. Oft ist sie so still, weil sie zu höflich ist, jemanden zu unterbrechen. Oder sie wird jedes Mal, wenn sie etwas sagen möchte, von energischen (und nicht so sensiblen) Teilnehmern abgewürgt. In gemischten Gruppen ist es nicht selten, dass die „stille Stefanie“ mit dem „geschwätzigen Gerd“ verheiratet ist. (Ernsthaft!) Interpretieren Sie ihr Schweigen nicht fälschlicherweise dahin, dass sie nichts beizutragen hat. Oft liefern gerade die, die am wenigsten sprechen, die bedeutsamsten Gedanken zur Diskussion. Sie können der „stillen Stefanie“ helfen, diese wichtigen Beiträge zu machen. Im Folgenden dazu ein paar Tipps.

Sorgen Sie für eine Umgebung, in der sich die Teilnehmer wohlfühlen. Richten Sie auf taktvolle Art spezifische Fragen an die Stillen in der Gruppe. Passen Sie dabei aber auf, dass Sie sie nicht mit schwierigen oder kontroversen Fragen in Verlegenheit bringen. Werden Sie ihr größter Fan – ermutigen Sie sie zum Weitermachen, wenn sie etwas beitragen. Geben Sie ihnen eine gesunde Dosis an Bestätigung. Loben Sie sie im Anschluss für jeden hilfreichen Beitrag, den sie gemacht haben. Vielleicht können Sie in der Runde dieser Person gegenüber sitzen, um leichter nonverbale Anzeichen dafür zu erkennen, dass sie etwas sagen möchte. Nehmen Sie sie in Schutz, wenn andere Gruppenmitglieder auf eine negative Art ihren Beitrag kommentieren. Beten Sie für Ihre Gruppe, dass der Herr den Stillen hilft, sich während der Diskussionsrunde ungezwungener zu fühlen. Vor allem aber lieben Sie die „stille Stefanie“, und akzeptieren Sie sie so, wie sie ist.

Der abschweifende Andreas

Wir haben bereits den „geschwätzigen Gerd“ und die „stille Stefanie“ kennengelernt. Nun lassen Sie uns ein weiteres unvermeidliches Stereotyp ansehen: Nennen wir ihn den „abschweifenden Andreas“. Er ist die Art von Mensch, die auch gerne redet, wenn sie nichts zu sagen hat. Der „abschweifende Andreas“ liebt es, vom Thema abzuweichen, ohne an die Konsequenzen zu denken. Wenn er das Wort ergreift, weiß man nie, wo die Diskussion endet. Abschweifen ist nicht immer schlecht, denn manchmal ist es sehr gewinnbringend, wenn eine Diskussion vom „üblichen Pfad abweicht“ – aber es



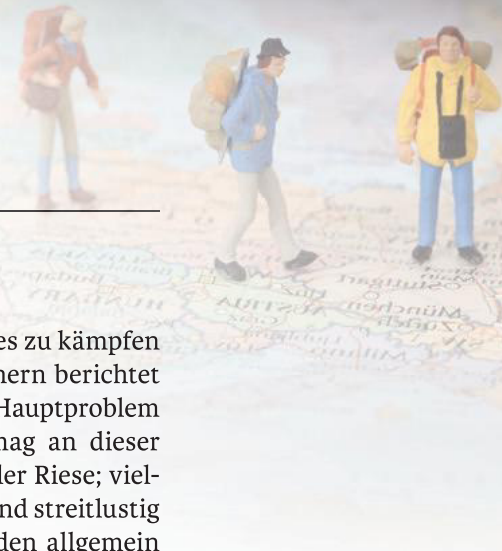
muss dem Thema und Zweck angemessen sein. Was für den einen Teilnehmer nützlich ist, kann für alle anderen fruchtlos sein. Im Folgenden kommen einige Ideen, wie man mit dem „abschweifenden Andreas“ umgehen kann.

Ablenkungen bewerten

Fragen Sie sich: „Wird meine Gruppe durch das Abschweifen die Lektion beenden können?“ Ein anderer Weg, um den Nutzen einer Ablenkung zu bewerten, ist zu fragen: „Ist es für alle oder die meisten Teilnehmer gewinnbringend?“ Sie müssen außerdem feststellen, ob ein praktischer geistlicher Nutzen daraus gezogen werden kann. Paulus wies Timotheus an, törichte und unnütze Fragen abzuweisen, weil sie Streit erzeugen (siehe 2. Timotheus 2,23).

Die Person ansprechen

1. Geben *Sie* das Tempo vor! Nutzen Sie den Zeitfaktor als einen Verbündeten, wenn Sie den „abschweifenden Andreas“ ansprechen. Antworten Sie taktvoll: „Das ist ein interessantes Thema, aber da unsere Lektion über _____ ist, sollten wir besser zum Thema zurückkommen, ehe die Zeit um ist.“
2. Wenn die Ablenkung gewinnbringend für *einen* Teilnehmer, aber fruchtlos für den Rest der Gruppe ist, bieten Sie an: „Lasst uns nach der Lektion noch einmal darüber sprechen.“
3. Wenn die Ablenkung der Gruppe nützt, können Sie sagen: „Darüber würde ich gerne ausführlicher sprechen. Lasst uns am Ende der heutigen Diskussion auf das Thema zurückkommen, wenn wir noch Zeit haben.“
4. Versichern Sie sich, dass Sie verstehen, was der „abschweifende Andreas“ sagen möchte. Vielleicht hat er einen guten und berechtigten Punkt, aber Schwierigkeiten sich auszudrücken. Hier braucht er Hilfe, um konkret zu werden. Seien Sie vorsichtig, dass Sie niemanden abwürgen, dessen Herz aufrichtig ist, auch wenn seine Mittel unzureichend sind (siehe Sprüche 18,23).
5. Um ein Gespräch wieder zurückzulenken, können Sie auch ganz einfach sagen: „Ich glaube, wir sind vom Thema abgekommen. Wo waren wir stehen geblieben?“
6. Wenn es ein kontinuierliches Problem ist, werden Sie mit der Person vielleicht unter vier Augen reden müssen.
7. Vor allem seien Sie geduldig mit dem „abschweifenden Andreas“. Gott wird ihn in der Gruppe auf eine Art benutzen, die Sie erstaunen wird!



Der Besserwisser-Bernd

Die Heilige Schrift ist voll mit Menschen, die mit dem Problem des Stolzes zu kämpfen hatten. Leider ist Stolz kein Problem, über das allein in Geschichtsbüchern berichtet wird. Er kommt heute genauso vor, wie damals. Stolz ist meistens das Hauptproblem des besserwisserischen Kursteilnehmers. Der „Besserwisser-Bernd“ mag an dieser Stelle in Ihrer Gruppe aufgetaucht sein. Vielleicht ist er ein intellektueller Riese; vielleicht träumt er auch nur davon, einer zu sein. Er kann sehr hochmütig und streitlustig daherkommen. „Bernd“ möchte oft, dass man seinen Standpunkt als den allgemein anerkannten Standpunkt betrachtet. Er kann sehr intolerant gegenüber anderen Ansichten auftreten – manchmal bis zu dem Punkt, dass er auf sehr unangemessene Weise seinen Unmut kundtut. Ein Diskussionspunkt, der mit dem Gestank von Stolz verdorben ist, ist wenig einladend – egal, wie schön er formuliert wurde! Niemand in der Gruppe möchte mit dieser Art von Verhalten etwas zu tun haben. Wie gehen Sie mit dem „Besserwisser-Bernd“ um, der von Zeit zu Zeit auftaucht?

Bewertung

Um den „Besserwisser-Bernd“ richtig anzupacken, müssen Sie ihn verstehen. Manchmal kann so ein Verhalten in unterschiedlichen Gründen verwurzelt sein. Sie müssen sich fragen: „Warum tritt ‚Bernd‘ als ein Besserwisser auf?“ Es kann sein, dass „Bernd“ über ein enormes Wissen verfügt, aber noch nicht gelernt hat, wie man es vermittelt. Vielleicht weiß „Bernd“ auch gar nicht alles, aber tut so als ob, um damit seine Unsicherheit und sein Gefühl der Unzulänglichkeit zu verbergen. Ziemlich wahrscheinlich ist es, dass „Bernd“ mit Stolz zu kämpfen hat, wenig von den Wegen des Herrn weiß und stattdessen Informationen und Fakten angehäuft hat. „Bernd“ könnte auch ein guter Mensch mit guten Herzen sein, aber einen blinden Fleck im Bereich des Stolzes haben.

Anwendung

Der „Besserwisser-Bernd“ mag die schwierigste Person in Ihrer Gruppe sein, aber Gott wird ihn auf eine Art gebrauchen, die Sie erstaunen wird. Oft lehren uns die „Bernds“ der Gemeinde, was es heißt, die scheinbar weniger lebenswerten Menschen mit Gottes Kraft und nicht aus uns selbst zu lieben. In 1. Thessalonicher 5,14 sagt der Apostel Paulus: *„Wir ermahnen euch aber, Brüder: Weist die Unordentlichen zurecht, tröstet die Kleinmütigen, nehmt euch der Schwachen an, seid langmütig zu allen.“* Wenn Sie mit den „Bernds“ zu tun haben, gehen Sie davon aus, dass sie schwach sind und Hilfe benötigen – bis sie Ihnen einen Grund geben, das Gegenteil zu glauben. Bringen Sie die „Bernds“ nicht in Verlegenheit, indem Sie sie öffentlich mit ihrem Verhalten konfrontieren. Sprechen Sie mit ihnen unter vier Augen, wenn es sein muss. Reden Sie die Wahrheit in Liebe. Vielleicht müssen Sie „Bernd“ an 1. Korinther 13 erinnern: Wenn wir alle Weisheit hätten, aber keine Liebe, wären wir nur wie ein tönendes Erz. Ebenfalls wird uns in 1. Korinther gesagt, dass *„die Erkenntnis aufbläht, die Liebe aber erbaut“* (8,1). Natürlich gab es einige solcher Geschwister in der Gemeinde von Korinth. Wenn Sie den Eindruck haben, dass ein „Bernd“ nicht schwach oder zaghaft, sondern in Wirklichkeit widerspenstig ist, dann müssen Sie ihn ermahnen. Achten Sie darauf, dass Sie das privat machen, aber machen Sie es auf jeden Fall. Sprüche 27,5-6 sagt uns: *„Besser offener Tadel als verhehlte Liebe. Treu gemeint sind die Wunden dessen, der*

liebt, und überreichlich des Hassers Küsse.“ Erinnern Sie sich an die letzte Aussage in 1. Thessalonicher 5,14, „Seid langmütig zu allen.“

Eigene-Ansichten-Anna

Die letzte Person, die wir Ihnen vorstellen möchten und die vermutlich früher oder später auftauchen wird, nennen wir „Eigene-Ansichten-Anna“. Jeder von uns kann von Zeit zu Zeit durch seine eigenen Ziele abgelenkt werden. Oft kann genau das, wofür wir uns am meisten begeistern, uns von unserer größten Leidenschaft abhalten: Christus. Eigene Ziele sind nicht unbiblisch, aber manchmal unausgewogen. Sie wurzeln normalerweise in einer Mischung aus einem Tunnelblick und einem Wunsch nach Kontrolle. Da die Kleingruppe offen für jeden Diskussionsbeitrag ist, wird der „Eigene-Ansichten-Anna“ eine Plattform geschaffen, wo sie sich für das einsetzt, was ihrer Meinung nach am Wichtigsten ist. Das bedeutet nicht, dass sie falsch handelt, wenn sie nachts nicht Auto fährt, um keine Igel zu überfahren. Aber sie liegt falsch, wenn sie erwartet, dass alle anderen genau derselben Überzeugung sein müssen. Wenn man nicht richtig mit ihr umgeht, wird sie entweder die Gruppe von ihrem Hauptstudienziel ablenken oder eine feindselige Atmosphäre schaffen, weil die Leute nicht ihre Meinung teilen. Die „Eigene-Ansichten-Anna“ kann an ihren Einleitungssätze wie „Ja, aber ...“ und „Nun, ich denke ...“ erkannt werden. Sie ist oft kritisch gegenüber der Gruppe eingestellt und kann auch verbal kritisch gegenüber Ihnen werden. Hier sind einige Ideen, wie man mit dieser Art Mensch umgehen kann:

1. **Wiederholen** Sie noch einmal die „Spielregeln“ Ihrer Gruppe. Wenn Sie sich das erste Mal als Kleingruppe treffen, sollten Sie einige Regeln festlegen, die für alle verbindlich sind. Erinnern Sie von Zeit zu Zeit an diese Abmachung und bestätigen Sie diese erneut.
2. **Erinnern** Sie sich, dass die beste Defensive eine gute Offensive ist. Warten Sie nicht, bis eine unterschiedliche Vorstellung über das Ziel der Gruppe zu einem Problem wird, sondern sprechen Sie diese Frage frühzeitig an.
3. **Konzentrieren** Sie sich erneut auf die eigentliche Aufgabe. Je deutlicher Sie das Ziel von jedem Treffen formulieren, desto einfacher ist es, an diesem Ziel festzuhalten. Und desto schwerer machen Sie es *den* Leuten, die die Aufmerksamkeit wieder auf ihre eigenen Vorstellungen abziehen wollen. Beteiligen Sie die ganze Gruppe, indem Sie die Diskussion zurück auf die eigentliche Aufgabe lenken. Stellen Sie Fragen wie: „Was denkt der Rest von euch über diese Passage?“
4. **Erinnern** Sie die Gruppe: „Denkt daran, was in dieser Woche Thema ist.“
5. **Weisen** Sie den zurecht, der stört. Begegnen Sie der Person unter vier Augen, um zu sehen, ob Sie sich einigen können. Schlagen Sie einen anderen Termin vor, um die Diskussion fortzuführen – zum Beispiel ein optionales Treffen für alle Interessierten.

Denken Sie an das Wort, das Augustinus zugeschrieben wird: „Im Notwendigen Einheit, im nicht Notwendigen Freiheit, in beidem Liebe.“



Würze und Kreativität hinzufügen

Eines der Probleme, mit dem Sie irgendwann in jeder Bibelgruppe zu kämpfen haben werden, ist Langeweile. Dieser Feind erhebt sein hässliches Haupt von Zeit zu Zeit – was allerdings nicht passieren sollte. Es ist falsch, Menschen mit dem Wort Gottes zu langweilen! Langeweile entsteht oft, wenn die Leiter ihre Lektionen zu vorhersehbar gestalten. Als Leiter einer Kleingruppe tendieren wir dazu, jedes Mal das Gleiche auf die gleiche Art zu machen. Dennoch ist Gott, der Schöpfer, der durch sein Wort alles ins Dasein rief, unendlich kreativ! Denken Sie darüber nach. Er ist derjenige, der die Tiere nicht nur in verschiedenen Formen und Größen erschuf, sondern auch in unterschiedlichen Farben. Als er das Essen erschuf, schmeckte oder fühlte es sich nicht alles gleich an. Der Gott der Kreativität lebt in uns. Wir können ihm vertrauen, dass er kreative Ideen schenkt, damit unsere Gruppentreffen nicht träge und langweilig werden. Hier sind einige Ideen:

Wenn Sie darüber nachdenken, was Sie bei Ihrem Kurstreffen ändern können, denken Sie an die fünf Sinne (sehen, hören, riechen, schmecken und tasten).

SEHEN

Eine Idee könnte ein Themenabend mit Dekorationen sein. Vielleicht kennen Sie jemanden mit schauspielerischem Talent, der sich verkleidet und eine Botschaft von der Person überbringt, die Sie diese Woche studieren. Zeichnen Sie einige Cartoons auf eine Flipchart oder auf ein Handout.

HÖREN

Lassen Sie vor Beginn etwas Hintergrundmusik abspielen. Singen Sie gemeinsam ein Lied, das zu der Lektion passt.

RIECHEN

Dieser Sinn ist vielleicht am schwierigsten in das Bibelstudium einzubeziehen. Aber wenn Sie einen kreativen Weg wissen, wie der Geruchssinn in die Lektion mit eingebaut werden kann, machen Sie es. Sie können sicher sein: Die Gruppe wird es nicht vergessen.

SCHMECKEN

Einige Lektionen werden inhaltlich mit Geschmack zu tun haben (zum Beispiel ungesäuertes Brot für das Passahfest usw.). Was halten Sie von Knabbereien während des Treffens, um die Atmosphäre aufzulockern? Sie können einen Imbiss nach einem Thema bereitstellen, wie zum Beispiel „Chili-Abend“ oder „Lieblings-Früchte“.

TASTEN

Jede Idee, bei der Sie den Tastsinn in eine Lektion mit einbauen, wird sicherlich den Inhalt beleben. Wenn das Wetter es zulässt, bringen Sie Abwechslung in das Studium, wenn Sie mit Ihrer Gruppe nach draußen gehen. Was immer Sie machen, soll es darum gehen, dass Ihr Bibelstudium nicht langweilig wird!

Wie man mit einem offensichtlich falschen Beitrag umgeht

Von Zeit zu Zeit kann jeder von uns mit einer Aussage danebenliegen. Einige von uns sind darin allerdings besser als andere. Auch der Apostel Petrus hatte nicht nur gute Tage. In dem einen Moment war er auf einem geistlichen Höhepunkt, als er sagte: „*Du bist der Christus, der Sohn des lebendigen Gottes*“ (Mt 16,16). Im nächsten Moment war er im geistlichen Tal, als er versuchte, Jesus den Weg ans Kreuz auszureden. Sprüche 10,19 besagt: „*Bei der Menge der Worte fehlt Übertretung nicht ...*“

Was machen Sie, wenn ein Teilnehmer etwas offensichtlich Falsches sagt? Zuerst erinnern Sie sich daran, dass die Art, wie Sie mit der Situation umgehen, nicht nur den Moment beeinflusst, sondern die Zukunft. Hier sind einige Ideen:

1. Lassen Sie die ganze Gruppe die Antwort diskutieren, und spielen Sie den Schiedsrichter/Friedensstifter. Sagen Sie etwas wie: „Das ist ein interessanter Gedanke, was denken die anderen darüber?“
2. Versetzen Sie sich in die Person hinein. Sie könnten sagen: „Das habe ich auch erst geglaubt, aber die Bibel sagt ...“
3. Versichern Sie sich, dass Sie den Beitrag verstehen: Ist das, was gesagt wurde, auch das, was gemeint ist. („Ich glaube, du möchtest damit sagen, dass ...“)
4. Stellen Sie die Frage erneut. Richten Sie jetzt den **Fokus** darauf, was der Bibelabschnitt wirklich meint.
5. Loben Sie den Teil der Antwort, der richtig ist, und bestätigen Sie das, bevor Sie auf das Fehlerhafte eingehen.
6. Wenn es von nebensächlicher Bedeutung ist, widersprechen Sie auf freundliche Art. („Ich respektiere Ihre Meinung, aber ich sehe das anders.“) Lassen Sie die Sache auf sich beruhen. Manche Dinge sind nicht wichtig genug, als dass man daraus eine große Sache machen müsste.
7. Lieben und bestärken Sie die Person, auch wenn Sie die Antwort ablehnen.

Den nächsten Kurs planen

Wenn Sie schon einmal eine Kleingruppe durch einen Kurs geführt haben, beglückwünsche ich Sie dazu. Sie haben dabei die Erfahrung gemacht, wie man erfolgreich die Gewässer von Kleingruppen-Diskussionen durchschiff. Außerdem haben Sie eines der effektivsten Werkzeuge im Dienst für Gott benutzt. Es ist ein Werkzeug, das Jesus sehr wichtig war; deshalb hat er die meiste Zeit mit seiner kleinen Gruppe von zwölf Menschen verbracht. Hoffentlich haben Sie eine sehr positive und bereichernde Erfahrung gemacht. An diesem Punkt freuen Sie sich vielleicht auf eine Pause. Allerdings ist es nicht zu früh, darüber nachzudenken und zu planen, was Sie als Nächstes durcharbeiten möchten. Sie haben hoffentlich miterleben dürfen, wie Gott das Studium zum geistlichen Wachstum im Leben derer gebraucht hat, die am Kurs teilgenommen haben. Da Gott in der Gruppe gewirkt hat, sollten die Teilnehmer motiviert sein zu fragen: „Wie geht es weiter?“ Wenn sie das tun, müssen Sie eine Antwort parat haben. Machen Sie sich klar, dass Sie sich mit dem gegenwärtigen Kurs ein gewisses Maß an Schwung und Fertigkeit aufgebaut haben, die ein weiteres Studium einfacher gestalten. Sie können daraus Nutzen ziehen. Die folgenden Vorschläge helfen Ihnen dabei, die Teilnehmer Ihrer Gruppe zu einem weiteren Studium zu motivieren.

- Fordern Sie Ihre Gruppenmitglieder auf, mit anderen darüber zu sprechen, was sie gelernt haben. Ermutigen Sie sie, das nächste Mal wieder teilzunehmen.
- Wenn die Entscheidung über einen neuen Kurs bei der Gruppe liegt, können Sie sich etwas Zeit nehmen und Ideen von den Gruppenmitgliedern sammeln. Je mehr die Teilnehmer an der Gestaltung des Kurses mitwirken, desto mehr werden sie dahinterstehen.
- Es ist wichtig, nach einem Kurs eine Pause zu machen, bevor es weitergeht. Niemand soll des Studiums überdrüssig werden. In unserer Gemeinde suchen wir uns immer natürliche Zeitpunkte für den Start und das Ende eines Kurses. Wir setzen im Sommer wie auch über die Weihnachtszeit aus und haben gemerkt, dass eine Pause die Teilnehmer mit neuem Elan zurückbringt. Sollten Sie keine Pause zwischen den Kursen machen, dann geben Sie einfach mal keine Hausaufgaben auf oder treffen Sie sich zum gemütlichen Beisammensein.
- Wenn Sie Ihren Kurs beenden und schon wissen, was Sie als Nächstes durchnehmen wollen, möchten sich vielleicht einige Kursmitglieder vorab mit dem Thema beschäftigen. Bereiten Sie sich darauf vor, und bringen Sie schon neues Studienmaterial mit.
- Beenden Sie den Kurs mit dem Ausblick auf mehr. Nehmen Sie sich einige Zeit, um die Gruppe an die Bedeutung des Wortes Gottes zu erinnern. Wie D. L. Moody gerne sagte: „Der einzige Weg, um einen kaputten Kessel immer vollzuhalten, ist den Wasserhahn laufen zu lassen.“